

Internement / Internering

- Données chiffrées / *Cijfergegevens* –



Thèmes / Thema's

- I. Informations générales - données CPS -
Algemene gegevens inzake de KBM's
- II. Données sur le flux d'entrée des personnes internées -
Gegevens inzake de instroom van geïnterneerde personen
- III. Données relatives au flux et sortie des personnes internées –
Gegevens inzake de door- en uitstroom van geïnterneerde personen

Sources : Données CPS, SIDIS suite, SPF Santé Publique, SPF Justice , Service de politique criminelle, Listes d'attente des lieux de placement.

Bronnen: KBM's, SIDIS suite, FOD Volksgezondheid, FOD Justitie, Dienst Strafrechtelijk Beleid, wachtlijsten plaatsingssettings.

I. Informations générales- Données CPS

Algemene gegevens inzake de KBM's



1.1 Evolution du nombre de personnes internées dépendant des différentes CPS

Evolutie van het aantal geïnterneerde personen, ressorterend onder KBM's

(Source: CPS / KBM's)

	04-2016 (CDS)	12- 2018	06- 2019	06- 2020	06-2021	12- 2021	06- 2022
KBM Gent	802	803	811	855	957	1019	1071
KBM Antwerpen	968	769	761	781	831	875	886
KBM Brussel NL	387	316	313	320	335	338	338
CPS Mons	764	547	541	536	518	525	539
CPS Liège	622	563	573	600	591	585	585
CPS Bruxelles Fr	766	554	507	513	528	524	514
TOT.	4309	3552	3506	3605	3760	3866	3933



1.2 Répartition du nombre de dossiers par CPS début juin 2022

Verdeling van het aantal dossiers per KBM begin juni 2022 (Source: CPS / KBM's)

	ANNEXE	EDS/ ABM	PLACEMENT hors DG EPI	TOTAL PLACEMENTS (1)	LE	AUTRE **	TOTAL
CPS Liège	46	120	105	225	287	27	585
CPS Mons	45	20	218	238	226	30	539
CPS Bruxelles Fr	58	56	137	193	210	53	514
Total CPS Fr	149	196	460	656	723	110	1638
KBM Gent	77	147	198	345	574	75	1071
KBM Antwerpen	64	95	229	324	444	54	886
KBM Brussel NI	17	19	84	103	189	29	338
Totaal KBM NL	158	261	511	772	1207	158	2295
TOT.6 CPS/ KBM	307	457	971	1428	1930	268	3933



** Autre: internés en liberté dans l'attente de la première audience ; SE ; LAE et remise ; « signaler à rechercher ».

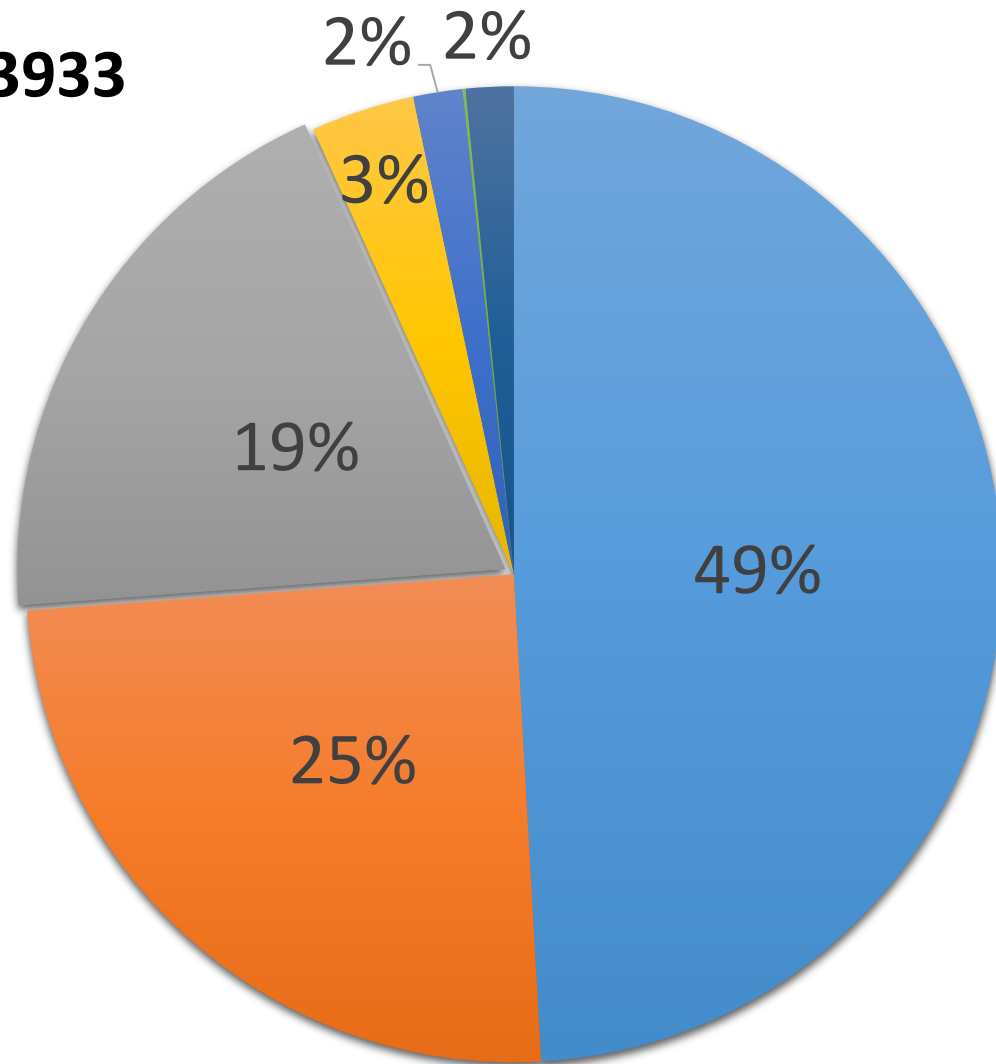
[1] Cela concerne les personnes dont le placement est exécuté (= EDS/SDS + placement hors DGEPI)

1.3 Répartition des internés par statut/lieu - début juin 2022

Verdeling per statuut/locatie begin juni 2022

(Source : CPS / KBM's)

N = 3933



- Libération à l'essai - LE / IOP : 1930
- Placement extra pénitentiaire / Extrapenit. Plaatsing : 971
- En prison / gevangenis : 764 (dont 457 en EDS / ABM)
- "Signaler à rechercher" / geseind : 135
- Libération anticipée en vue de l'éloignement ou de la remise / VLV : 67
- SE / ET : 4
- En état de liberté en attente 1ère audience / zonder hechtenistitel i.a.v. 1ste zitting : 62

II. Données sur le flux d'entrée des personnes internées

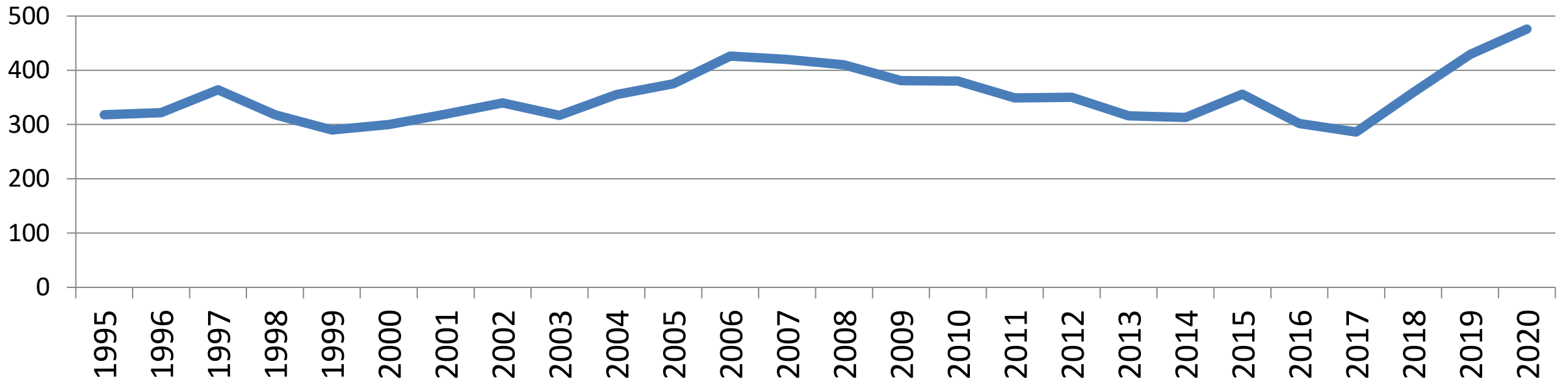
Gegevens inzake de instroom van geïnterneerde personen



2.1 Nombre de jugements d'internement par an au niveau national *

Aantal interneringsuitspraken per jaar op nationaal niveau *

(Source : Service de la Politique Criminelle / Dienst Strafrechtelijk Beleid)



Année	2016	2017	2018	2019	2020
Prononcés d'internement*	299	277	348	416	475



2.2 Nombre de décisions CPS rendues en “1ère audience”

Aantal KBM-beslissingen na “eerste zitting”

(Source: CPS / KBM's)

Décisions 1ère audience	2019	2020	2021
CPS Fr	175	182	205
KBM NI	217	276	374
TOT.	392	458	579



2.3 Population / Cour d'appel et 1ère audience CPS

Bevolking per Hof van Beroep en “eerste zittingen” van de KBM’s

(Sources: Statistiques de population IBZ et données CPS - IBZ Bevolkingsstatistieken en KBM-gegevens)

2019	Population / CA au 01/01/2019 = 11 413 203	Nombre de décisions 1ère audience
CA de Liège	1 884 217	55
CA de Mons	1 342 456	64
CA / HVB Bruxelles Fr et NL = Bxl capitale - Brabant Wallon - Brabant Flamand => Total	1 200 322 403 420 1 145 371 = 2 749 113	CPS Fr 56 CPS NI 29 = 85
HVB Gent	2 708 506	115
HVB Antwerpen	2 728 911	72

2020	Population / CA au 01/01/2020 = 11 476 279	Nombre de décisions 1ère audience
CA de Liège	1 890 526	59
CA de Mons	1 345 270	68
CA / HVB Bruxelles Fr et NL = Bxl capitale - Brabant Wallon - Brabant Flamand => Total	1 211 026 405 952 1 155 148 = 2 772 126	CPS Fr 55 CPS NI 34 = 89
HVB Gent	2 724 206	169
HVB Antwerpen	2 744 151	73

Population Journalière moyenne des internés au sein de la DGEPi /

Gemiddelde dagpopulatie van de geïnterneerden in DGEPi

(Source: SIDIS Suite)

2.4. A un niveau national / Op nationaal niveau

Année	2014	2015	2016	2017	2018	2019	2020	2021
Total	1088	904	784	695	529	537	595	688

2.5. En Flandre, Wallonie, Bruxelles / Vlaanderen, Wallonië en Brussel

	Moyenne journalière 2019	Moyenne journalière 2020	Moyenne journalière 2021
Flandre	193,38	238,91	335,56
Wallonie	275,34	285,78	283,76
Bruxelles	68,42	70,2	68,26
Total	537,14	594,89	687,56



III. Données relatives au flux et sortie des personnes internées

Gegevens inzake de door- en uitstroom van geïnterneerde personen



3.1 Capacité des lieux de placement extra-pénitentiaires - cat. c) et d)

Capaciteit van extrapenitentiaire plaatsingslocaties – cat. c) en d)

(Sources : SPF Santé publique et SPF Justice)

Région flamande	Région Wallonne
Actuellement : 512	Actuellement : 402
A terme avec le LFPC de Alost: 632	A terme avec les CPL de Wavre et de Paifve: 902

Etablissements c): FPC de Gand (264) et FPC d'Anvers (182).

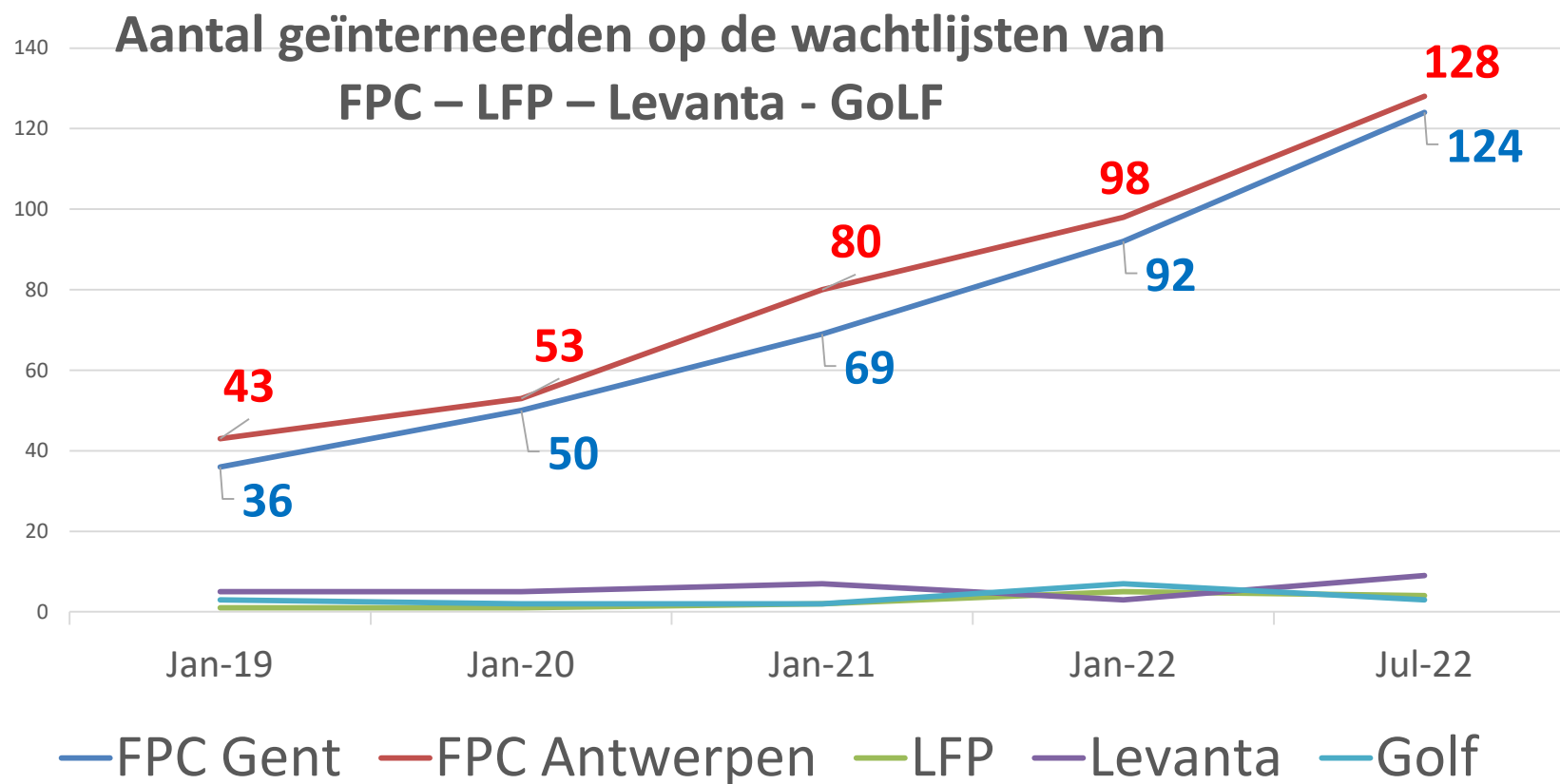
Etablissements d) : Places au CRP « Les Marronniers » à Tournai (370), Le chêne aux haies à Mons (32), départements LFP (« hommes de long séjour ») (30) et GoLF (16) à Zorggroep Sint-Kamillus à Bierbeek et département Levanta (« femmes à haut risque ») (20) au Centre psychiatrique St.-Jan Baptist Zelzate.

3.2 Évolution des listes d'attente pour les lieux de placement b), c) et d)

Evolutie van de wachtlijsten voor plaatsingslocaties b), c) en d)

(Sources : listes d'attente FPC, LFP, Levanta et GoLF ; Les Marronniers, EDS Paifve)

Situatie in Vlaanderen

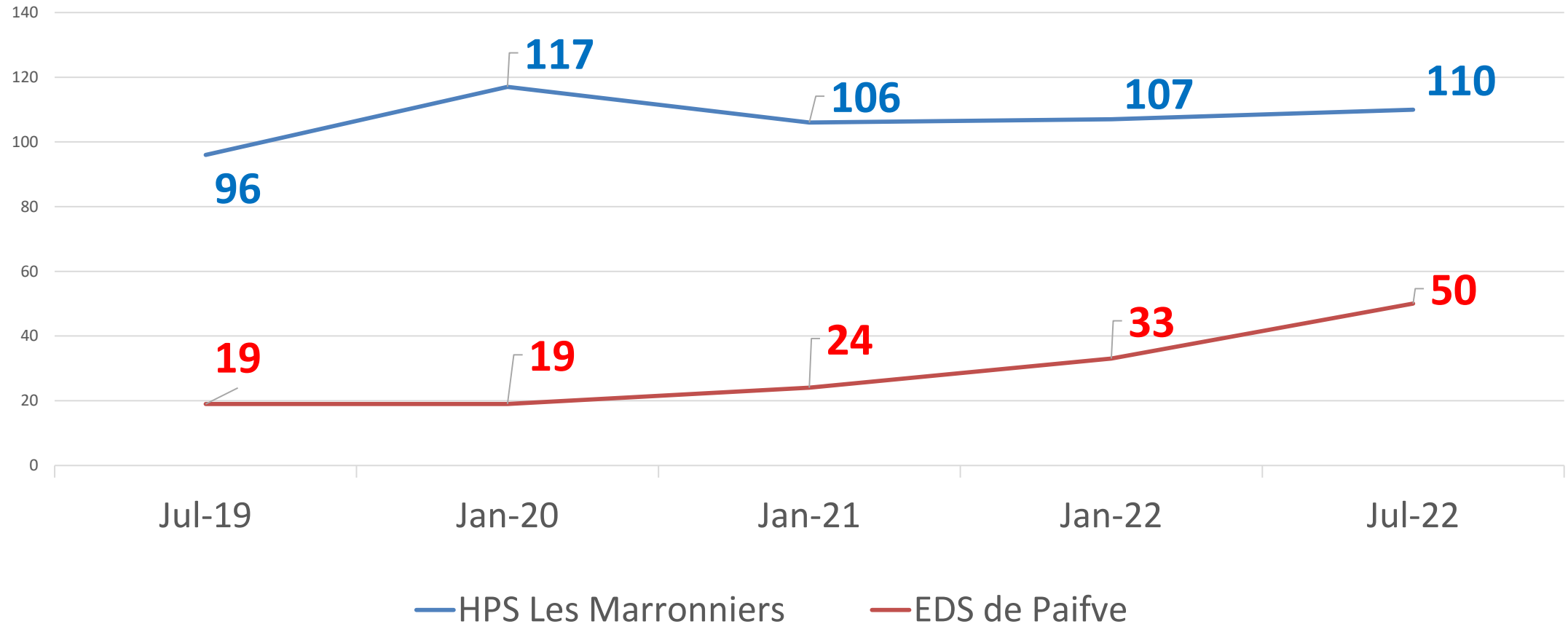


	Turnhout	Merksplas
Aug.-22	35	105

	LFP	Levanta	Golf
jan-19	1	5	3
jan-20	1	5	2
jan-21	2	7	2
jan-22	5	3	7
juil-22	4	9	3

Situation en partie francophone

Nombre de personnes internées sur les listes d'attente de l'HPS "Les Marronniers" et l'EDS de Paifve





3.3 Internés en annexes avec décision de placement

Geïnterneerden in annexen met een plaatsingsbeslissing

(Sources: SIDIS Suite 02/08/2022, DJEIS)

Nombre Internés francophones	Internés Néerlandophones
117 internés sur 182	103 internés sur 204

3.4 Nombre d'internés sans droit de séjour début 2022 au sein des annexes et lieux de placement / [Aantal geïnterneerden zonder verblijfsrecht in annexen en plaatsinglocaties](#)

(SIDIS Suite, données des établissements)

DGEPI - Annexes/EDS/ABM	76 (25 NI + 51 Fr)
FPC Gent	10
FPC Antwerpen	12
HPS "Les Marronniers"*	44
Le Chêne aux Haies	2
Ancien art. 14	1
Total	145

*En plus de ces 44 internés, 10 internés non en ordre de séjour étaient en fugue

3.5 Nombre de places dans le circuit de soins (médico-légaux) pour internés LE Aantal (upgrade)plaatsen in het (forensisch) zorgcircuit (voor IOP)

(Source: SPF Santé Publique / FOD Volksgezondheid, juin 2021)

	Flandre /Bxl NL	Wallonie/Bxl FR
HP	366	197
MSP	193	64
IHP	180	72
TOTAL des places/lits	739	333
+ Lits * de crise/time out	37	32
+ Offres Mobiles / ambulatoires	60,13 ETP	51,10 ETP

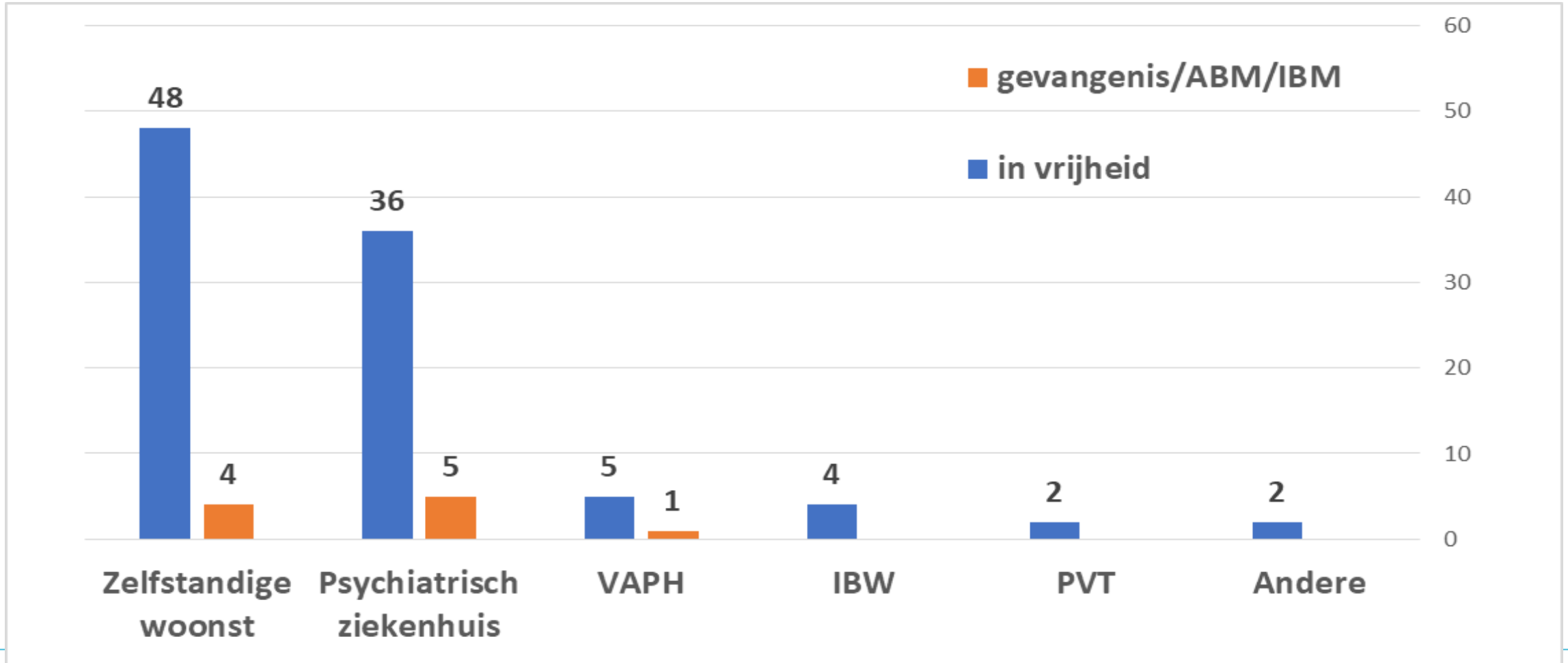


3.6 Libérations à l'essai accordées en 2021 après la 1^{ère} audience CPS

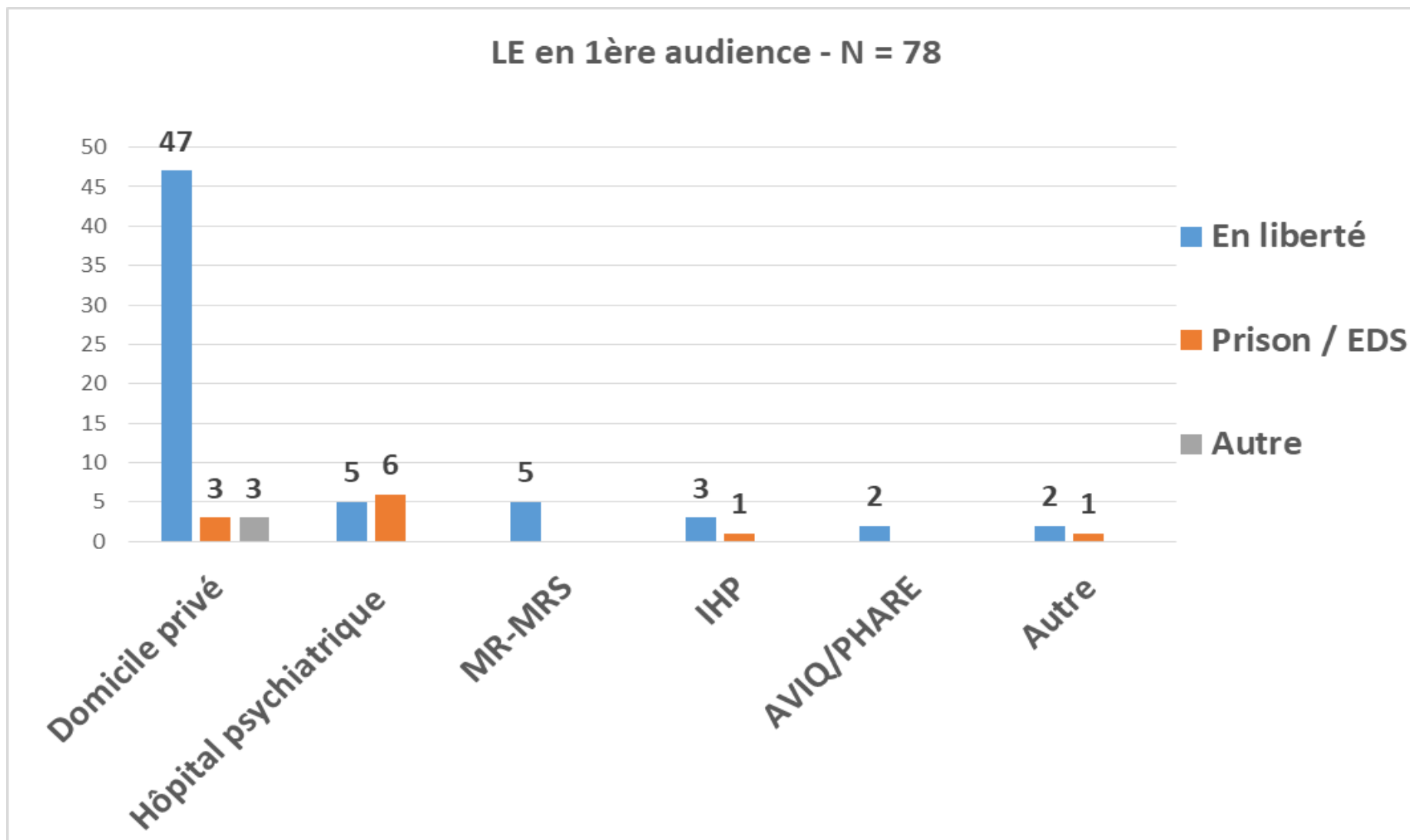
Invrijheidstellingen op proef, toegekend in 2021 na eerste zitting KBM

(Source : CPS / KBM's)

Nederlandstalige KBM's – N = 107



CPS Francophones - N= 78



En termes de proportions et de trajectoires des soins, ces données sont équivalentes aux données basées sur les résultats de 2020 et 2019, pour les CPS Fr et NL.

3.7 Libérations à l'essai octroyées en 2021 en organisation ultérieure Invrijheidstellingen op proef toegekend in 2021 in verder beheer

(Source: CPS / KBM)

KBM NI (N=221) Van/Naar	Psychiatrisch ziekenhuis	Andere inrichting	Zelfs- standige woonst
Annexen + CMC Brugge	17	2	1
ABM	117	9	7
FPC	41	9	2
LFP	2	2	
Golf	3	1	
Levanta	4		
HPS Tournai	1		
ET			1
Autre	1		1
Total	186	23	12

CPS fr (N=144) De/Vers	Hôpital Psychiatrique	Autres institutions	Domicile
Annexes	36	3	1
EDS Paifve	32	6	4
HPS Tournai	35	13	3
HPS Mons	7	1	
Anciens "art.14"	2		
SE	1		
Total	110	25	9



En termes de proportions et de trajectoires des soins, ces données sont équivalentes aux données basées sur les résultats de 2020 et 2019, pour les CPS Fr et NL.

3.8 Révocations de libérations à l'essai

Herroepingen van IOP

(Source: CPS / KBM's)

	En 2019		En 2020		En 2021	
	Nombre de révocations	Nombre de libérés à l'essai en décembre 2019	Nombre de révocations	Nombre de libérés à l'essai en décembre 2020	Nombre de révocations	Nombre de libérés à l'essai en décembre 2021
CPS Fr	74	749	54	746	57	726
KBM NI	105	1068	126	1093	111	1193
TOT.	179	1817	180	1839	168	1919

3.9 Libérations définitives

Definitieve invrijheidstellingen

(Source : CPS / KBM's)

Nombre de libérations définitives par année	En 2019	En 2020	En 2021
CPS Fr	122 (sur un total de 303 dossiers)	125 (sur un total de 301 dossiers)	135 (sur un total de 348 dossiers)
KBM NI	107 (sur un total de 549 dossiers)	85 (sur un total de 434 dossiers)	105 (sur un total de 544 dossiers)
TOT.	229	210	240

