

Statistique du service des Tutelles Statistieken dienst Voogdij

Éléments mensuels pour 2024 et
annuels

Maandelijks voor 2024 en jaarlijks

Maart 2024 – Mars 2024



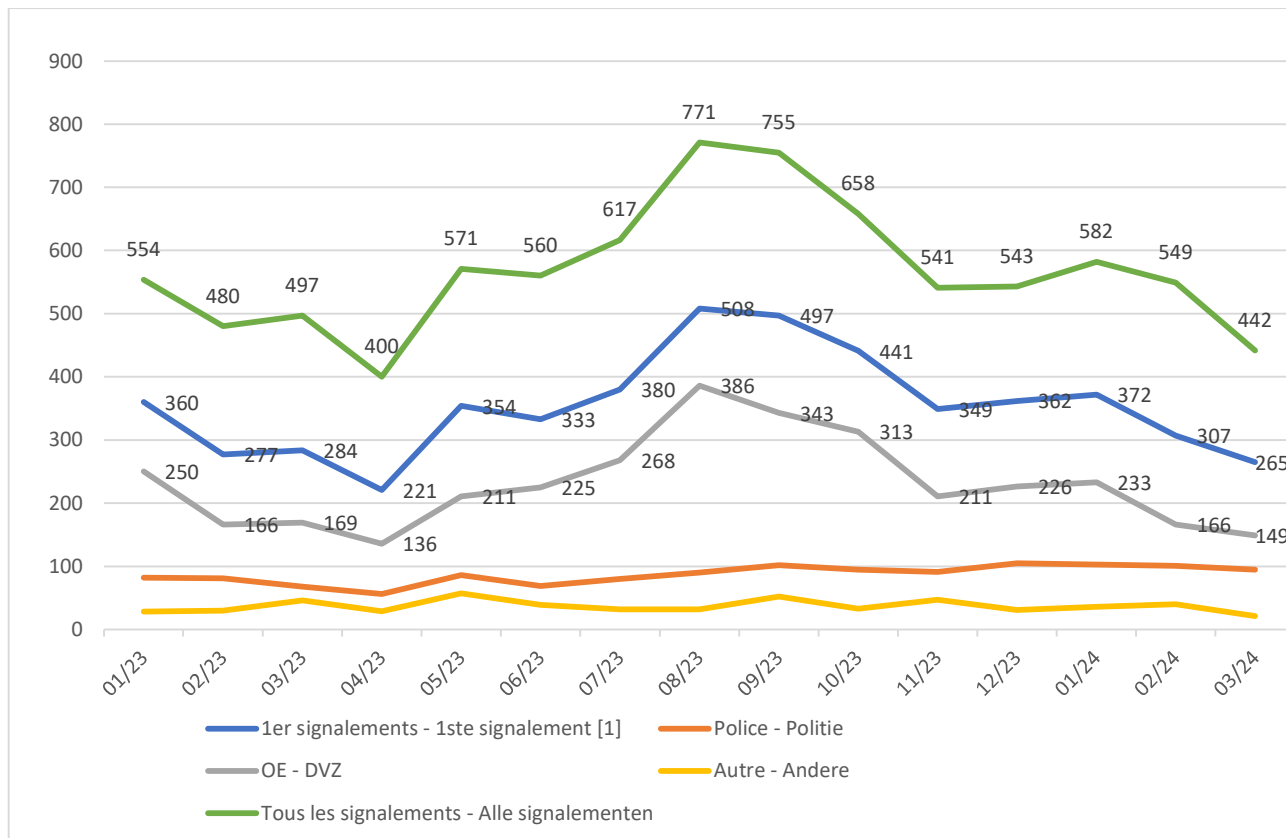
Contact : Philippe Pede – Guy Baeyens
(philippe.pede@just.fgov.be – guy.baeyens@just.fgov.be)



FEDERALE OVERHEIDSDIENST
JUSTITIE
SERVICE PUBLIC FÉDÉRAL
JUSTICE

I. SIGNALEMENTS – SIGNALEMENTEN

1) Nombre et origine 2023 et 2024 - Aantal en herkomst 2023 en 2024



¹ Dit is het aantal personen dat verklaart een niet-begeleide minderjarige vreemdeling te zijn (zowel asielzoekers als niet-asielzoekers) op het moment dat zij door een politiedienst, de Dienst Vreemdelingenzaken of andere worden aangemeld bij de dienst Voogdij. Het aantal effectief als niet-begeleide minderjarige vreemdeling geïdentificeerde personen zal lager liggen. Immers, een aantal van hen zal meerderjarig zijn na het leeftijdsonderzoek en een deel kan niet geïdentificeerd worden omdat ze verdwijnen. Zie verder totaal aantal jongeren onder voogdij. Eén signalement is gelijk aan één persoon. Il s'agit ici du nombre de personnes déclarant être mineurs étrangers non accompagnés au moment où elles sont signalées au service des Tutelles par un service de police, l'Office des étrangers ou autre. Le nombre de personnes effectivement identifiées comme mineurs étrangers non accompagnés sera inférieur. En effet, certains seront déclarés majeurs suite au processus d'identification et d'autres disparaîtront ce qui ne permettra pas de les identifier. Voir plus loin pour le nombre de mineurs sous tutelle. Un signalement correspond à une personne.

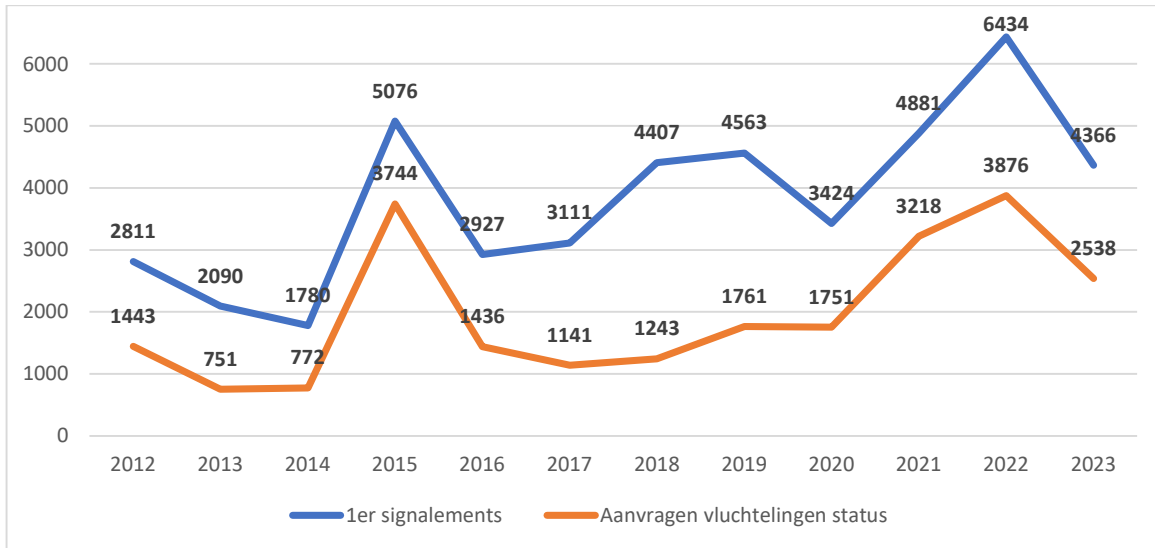
	1er signalements - 1ste signalement [1]	Police - Politie	OE - DVZ	Autre - Andere	DPI - VIB [2]	Tous les signalements - Alle signalementen [3]
01	372	103	233	36	199	582
02	307	101	166	40	138	549
03	265	95	149	21	139	442
04						
05						
06						
07						
08						
09						
10						
11						
12						
2024	944	299	548	97	476	1573

¹ Dit is het aantal personen dat verklaart een niet-begeleide minderjarige vreemdeling te zijn (zowel asielzoekers als niet-asielzoekers) op het moment dat zij door een politiedienst, de Dienst Vreemdelingenzaken of andere worden aangemeld bij de dienst Voogdij. Het aantal effectief als niet-begeleide minderjarige vreemdeling geïdentificeerde personen zal lager liggen. Immers, een aantal van hen zal meerderjarig zijn na het leeftijdsonderzoek en een deel kan niet geïdentificeerd worden omdat ze verdwijnen. Zie verder totaal aantal jongeren onder voogdij. Eén signalement is gelijk aan één persoon. Il s'agit ici du nombre de personnes déclarant être mineurs étrangers non accompagnés au moment où elles sont signalées au service des Tutelles par un service de police, l'Office des étrangers ou autre. Le nombre de personnes effectivement identifiées comme mineurs étrangers non accompagnés sera inférieur. En effet, certains seront déclarés majeurs suite au processus d'identification et d'autres disparaîtront ce qui ne permettra pas de les identifier. Voir plus loin pour le nombre de mineurs sous tutelle. Un signalement correspond à une personne.

² VIB = Verzoek om internationale bescherming. Het is DVZ en het CGRA die het juiste aantal asielzoekers kunnen geven ; onze cijfers zijn een schatting. DPI = Demande de protection internationale. Seuls l'OE et le CGRA peuvent donner des chiffres précis concernant les demandes d'asile ; nos données sont donc une estimation.

³ Dit cijfer betreft meerdere signalement voor dezelfde persoon. Ces données contiennent plusieurs signalements pour une même personne

2) Evolution du nombre des premiers signalements - Evolutie aantal eerste signalementen

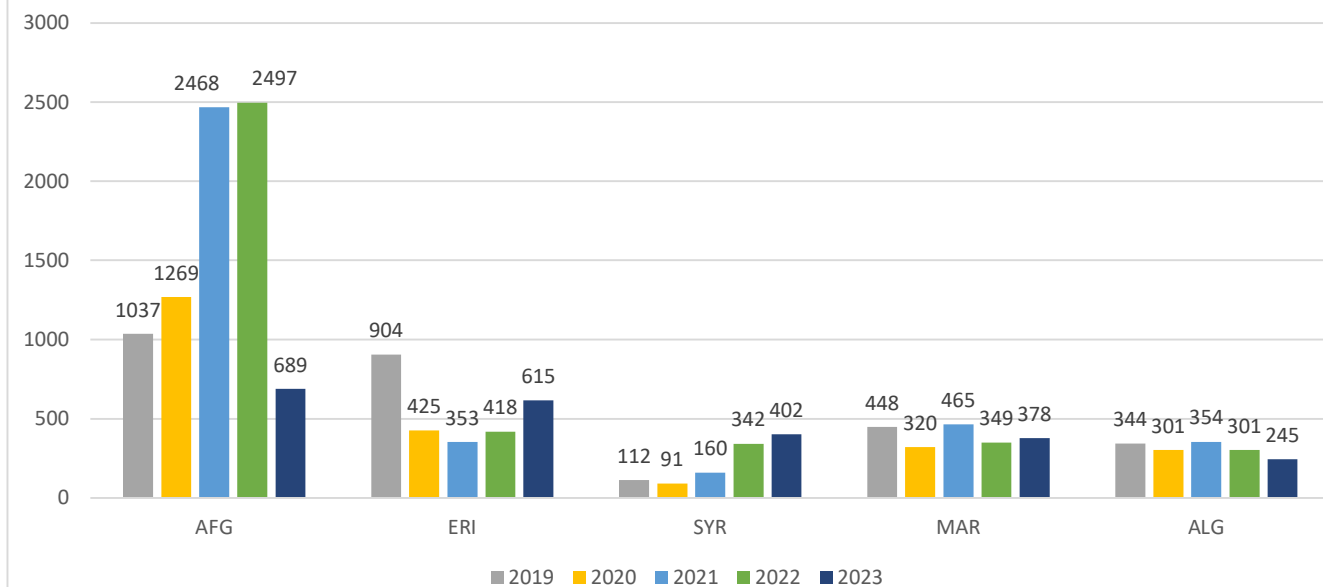


3) Profils des premiers signalements – Profielen eerste signalementen

a) Nationalités (les plus représentées) - Meest voorkomende nationaliteiten

	ERI	AFG	MAR	SYR	UKR	PLE	SOM	GUI	SOU	ALG
01	65	31	25	31	32	15	16	26	7	26
02	31	12	27	34	29	12	8	19	4	28
03	41	26	24	21	19	17	3	11	11	10
04										
05										
06										
07										
08										
09										
10										
11										
12										
2024	137	69	76	86	80	44	27	56	22	64

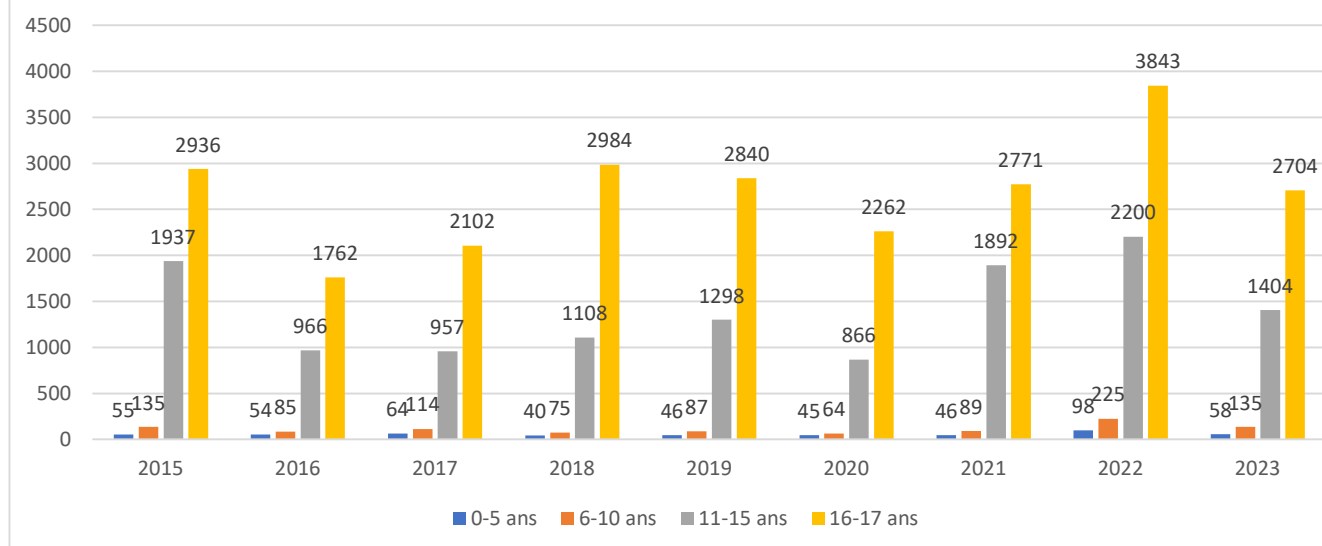
Principales nationalités - Belangrijkste nationaliteiten



b) Age au moment du signalement - Leeftijd op het moment van de signalement

	0 – 5	06 – 10	11 – 15	16 – 17	>=18	?	Totaal
01	6	18	113	233	2	0	372
02	5	11	85	203	2	1	307
03	3	9	97	154	2	0	265
04							
05							
06							
07							
08							
09							
10							
11							
12							
2024	14	38	295	590	6	1	944

Age au moment du signalement - Leeftijd op het moment van de signalement



	0-5	6-10	11-15	16-17
2014	44	54	614	1049
2015	55	135	1937	2936
2016	54	85	966	1762
2017	64	114	957	2102
2018	40	75	1108	2984
2019	46	87	1298	2840
2020	42	64	866	2262
2021	46	89	1892	2771
2022	98	225	2200	3843
2023	58	135	1404	2704

c) Genre – Gender

	Mannen/ Homme		Vrouwen/ Femme		Onbelend/ Inconnu	
01	307	83%	63	16%	2	1%
02	259	84%	48	16%	0	0%
03	222	84%	42	16%	1	0%
04						
05						
06						
07						
08						
09						
10						
11						
12						
2024	788	84%	153	16%	3	0%

	Hommes/Mannen	Femmes/Vrouwen
2014	76%	24%
2015	89%	11%
2016	84%	16%
2017	86%	14%
2018	82%	16%
2019	85%	15%
2020	87%	12%
2021	92%	7%
2022	84%	15%
2023	84%	15%

II. IDENTIFICATION - IDENTIFICATIE

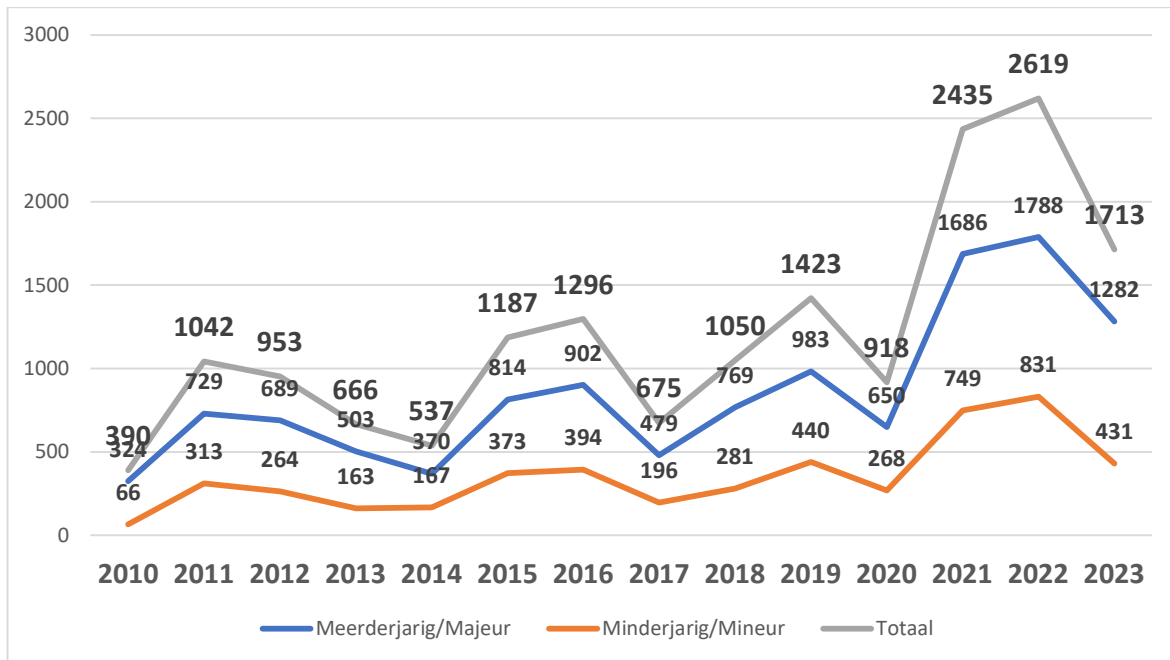
1) Décisions d'âge mensuelles – leeftijdsbeslissingen maandelijks

Identification [4]	1er signalements – 1 ^{ste} meldingen	Doutes émis - Twijfels	Nombre tests – aantal tests	Décision / Beslissing = +18	Décision / Beslissing = -18
01	372	191	176	143	39
02	307	168	112	75	31
03	265	132	119	93	35
04					
05					
06					
07					
08					
09					
10					
11					
12					
2024	944	491	407	311	105

⁴ Het verschil in het aantal leeftijdstesten, het aantal beslissingen en de som van de meerderjarigen en minderjarigen is te wijten aan het feit dat de resultaten met vertraging toekomen en dat voorziene testen op het laatst worden geannuleerd en dit niet werd gecodeerd. Er zijn ook meer leeftijdsbeslissingen dan de optelsom meerderjarigen en minderjarigen omdat m.b.t. een deel van de jongeren er verschillende leeftijdsbeslissingen worden opgemaakt (bv. na overlegging documenten).

La différence retrouvée entre le nombre de tests d'âge effectués, le nombre de décisions prises et la somme des jeunes majeurs et mineurs est due aux délais nécessaires à la communication des résultats des tests et à l'annulation (parfois encodée sur le mois suivant ou mal encodée) en dernière minute des tests. Le nombre de décisions d'âge est par ailleurs plus élevé que la somme des jeunes majeurs et mineurs car certains jeunes nécessitent plusieurs décisions d'âge (par exemple suite à la présentation de documents).

2) Décisions d'âges annuelles – Leeftijdsbeslissingen per jaar



III. TUTELLE – VOOGDIJ

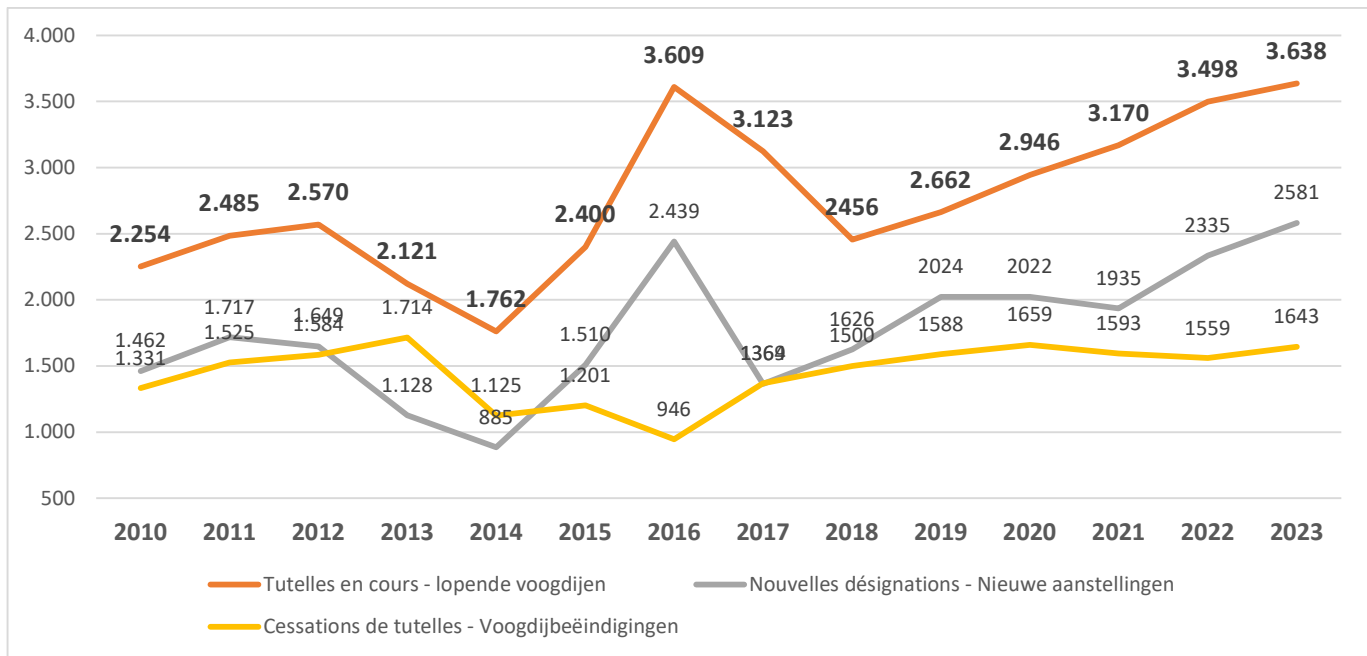
1) Aanstellingen en beëindigingen van voogdijen – Désignations et cessations de tutelles

	Tutelles en cours - lopende voogdijen [5]	Nouvelles désignations - Nieuwe aanstellingen				Cessations de tutelles -
		Ad hoc	Définitives – définitief	Provisoires – Voorlopig	Totaal	Voogdijbeëindi- gingen [5]-[6]
01	3839	2	351	1	354	401
02	3892	4	211	4	219	150
03	3903	2	243	4	249	220
04						
05						
06						
07						
08						
09						
10						
11						
12						
2024		8	805	9	822	771

⁵ Situation en date du premier jour du mois. Situatie op de eerste dag van de maand

⁶ Het aantal voogdijbeëindigingen o.b.v. art. 24 e.a. van de programmawet van 24 december 2002 (ingevolgde meerderjarigheid, verdwijning, overlijden, enz.) is een benadering.

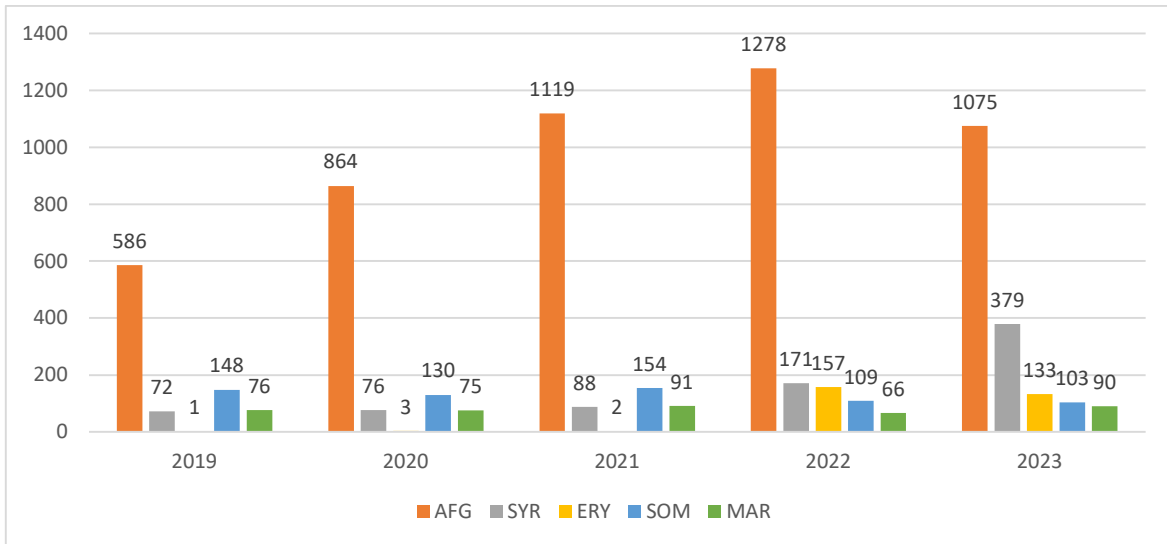
Nombre de cessations de tutelles au vu de l'art 24 et suivant de la loi programme du 24 décembre 2002 (majorité, disparition, décès, etc...) notamment.



2) Profils des pupilles au moment de la désignation d'un tuteur- Profiel jongeren op moment van aanstelling van een voogd

a) Nationalités (les plus représentées) – Meest voorkomende nationaliteiten

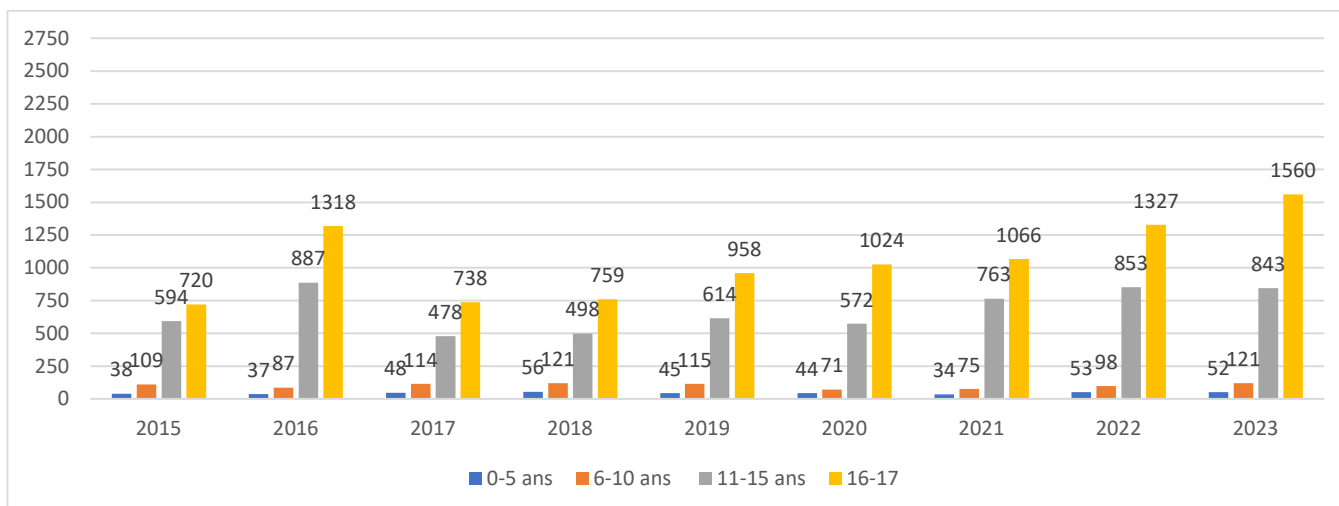
	AFG	SYR	UKR	ERI	PLE	SOM	MAR	COD	SUR	BEN
01	83	75	2	36	6	21	14	6	0	3
02	39	46	12	16	5	16	8	6	0	0
03	38	35	33	22	15	15	11	9	7	5
04										
05										
06										
07										
08										
09										
10										
11										
12										
2024	160	156	47	74	26	52	33	21	7	8



b) Age des jeunes au moment de la désignation d'un tuteur - Leeftijd op moment van aanstellen van een voogd

	0 – 5	06 – 10	11 – 15	16 – 17	>=18	?	Totaal
01	4	16	110	224	0	0	354
02	7	12	77	123	0	0	219
03	4	13	93	139	0	0	249
04							
05							
06							
07							
08							
09							
10							
11							
12							
2024	15	41	280	585	0	0	822

	0-5	6-10	11-15	16-17
2015	38	109	594	720
2016	37	87	887	1318
2017	48	114	478	738
2018	56	121	498	759
2019	45	115	614	958
2020	44	71	572	1024
2021	34	75	763	1066
2022	53	98	853	1327
2023	52	121	843	1560



c) Genre – Gender

	Mannen/ Homme		Vrouwen/ Femme		Onbekend/ Inconnu	
01/24	288	81%	66	19%	0	0%
02/24	169	78%	50	22%	0	0%
03/24	184	74%	65	26%	0	0%
04/24						
05/24						
06/24						
07/24						
08/24						
09/24						
10/24						
11/24						
12/24						
458	641	78%	181	22%	0	0%

IV. TUTEURS - VOOGDEN

Nous avons actuellement 657 tuteurs actifs : 358 néerlandophones, 299 francophones.

We hebben momenteel 657 actieve voogden : 358 Nederlandstaligen en 299 Franstaligen.

	Nombre de tuteurs - Aantal voogden	%	Nombre de tutelles - Aantal voogdijen	%
Tuteurs volontaires - Vrijwillige voogden	507	77%	1382	35%
Tuteurs privés- indépendants - Voogd als zelfstandige	94	15%	1342	35%
Tuteurs en société - Voogd met een Vennootschap	19	3%	494	13%
Tuteurs employés - Werknemer-voogd	37	5%	685	17%
Total - Totaal	657	100%	3903	100%

Dienst Communicatie & Info
Service de Communication & Info



FEDERALE OVERHEIDSDIENST
JUSTITIE
SERVICE PUBLIC FÉDÉRAL
JUSTICE