

Voorlopige hechtenis

Berekening en analyse van de duur

Xavier De Busscher – Data Analyst
DG Penitentiaire inrichtingen – Dienst R&D
FOD Justitie
xavier.debusscher@just.fgov.be



FEDERALE OVERHEIDSDIENST
JUSTITIE
SERVICE PUBLIC FÉDÉRAL
JUSTICE

.be

Analyse van de voorlopige hechtenis (VH)

- Sidis Suite = software voor detentiebeheer
- Doel: gemiddelde duur van VH nauwkeurig berekenen + kruisen met andere variabelen

Deze analyse maakt deel uit van een groter (kwantitatief) onderzoek over de voorlopige hechtenis, dat nog in uitvoering is. Deze presentatie bevat de eerste vaststellingen, onder voorbehoud van latere aanpassingen. Onderdelen van het onderzoek die nog in uitvoering zijn – waaronder de VH elektronisch toezicht – worden hier natuurlijk niet gepresenteerd.



Methodologie

- “pure” VH in aanmerking
 - de VH is de enige reden van detentie van de beklaagde
 - NIET: beklaagden met een ander statuut (m.n. een veroordeling / internering)
 - VH in de gevangenis (niet onder elektronisch toezicht)
 - Criteria voor berekening van de duur van de VH:
 - start tussen april 2015 en april 2021
 - detentieduur van ≤ 1 jaar (± 97 %)
 - beëindigd
- totaal: 62 305 VH



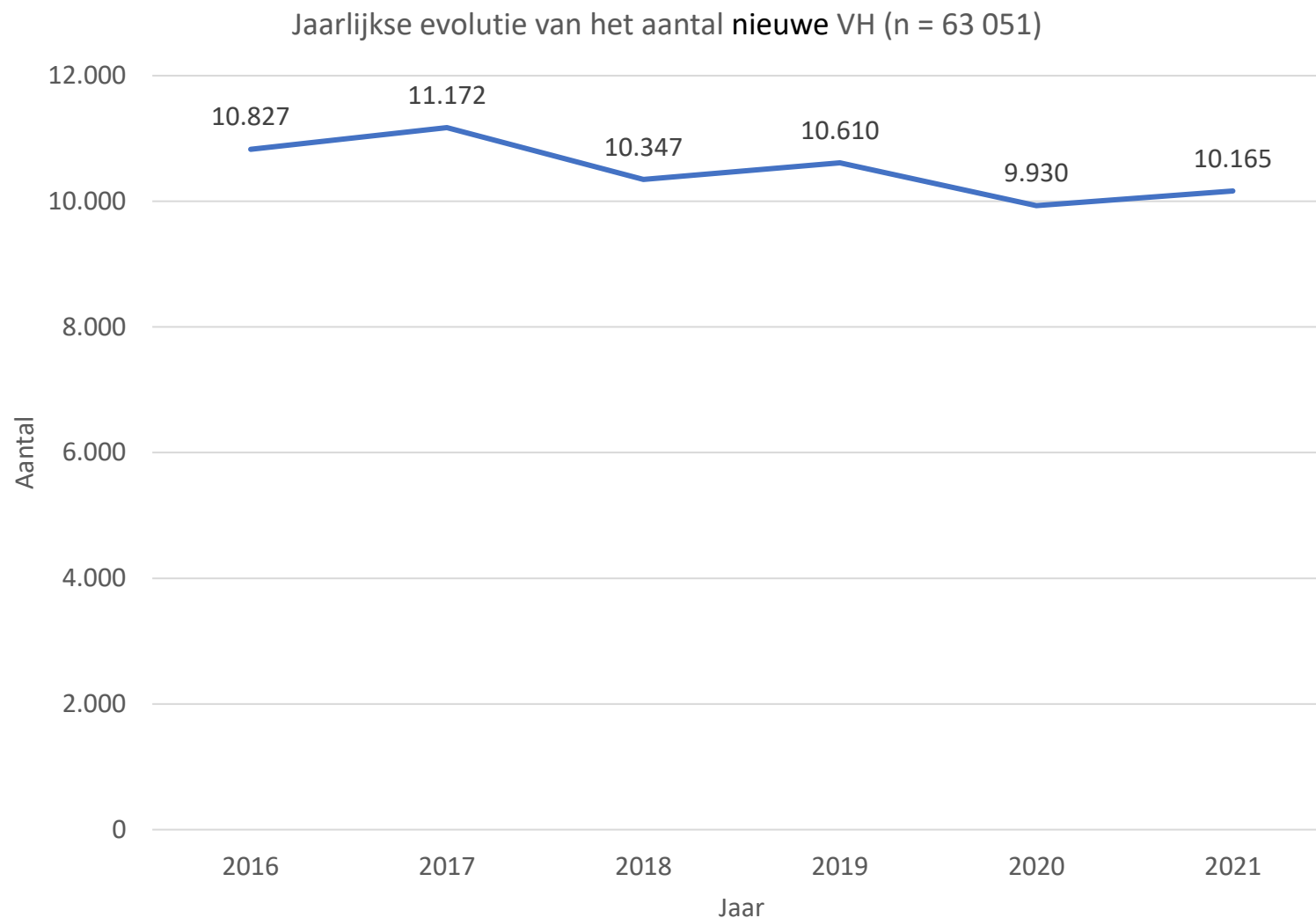
Resultaten

1. Aantal nieuwe VH
2. Duur VH
3. Bijdrage van de duur tot de populatie beklaagden
4. Kruising met andere variabelen:
 - a. Met/zonder recht op verblijf
 - b. Invrijheidstellingsreden na afloop VH



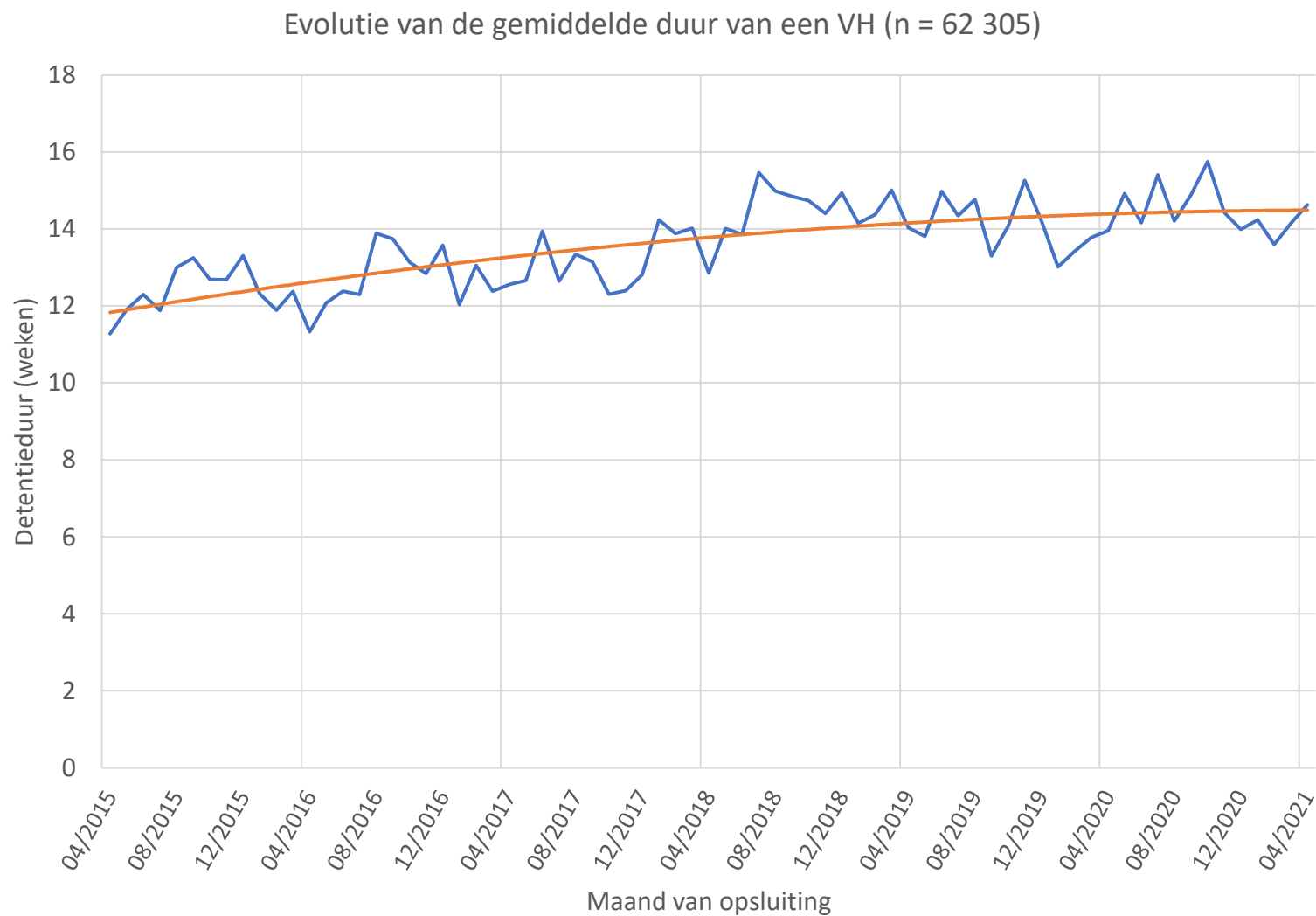
1. Aantal nieuwe VH

- Globale daling: 7,57 %
- Covid-effect in 2020-2021?
→ Voornamelijk tijdens eerste golf
- Daling aantal VH in de gevangenissen gecompenseerd door stijging aantal VH onder elektronisch toezicht (ET)?
→ Nee: reeds inbegrepen (elke VH onder ET start als VH in de gevangenis)
- Resulteert daling aantal VH in daling populatie beklagden?
→ Nee: duur VH speelt ook een rol



2. Duur VH

- Gemiddelde duur over de hele periode: **13,5 weken**
= 94,7 dagen
= 3,2 maanden
- Globale stijging: $\pm 2,6$ weken extra
- Wat als de VH onder ET wordt toegevoegd?
→ Extra stijging



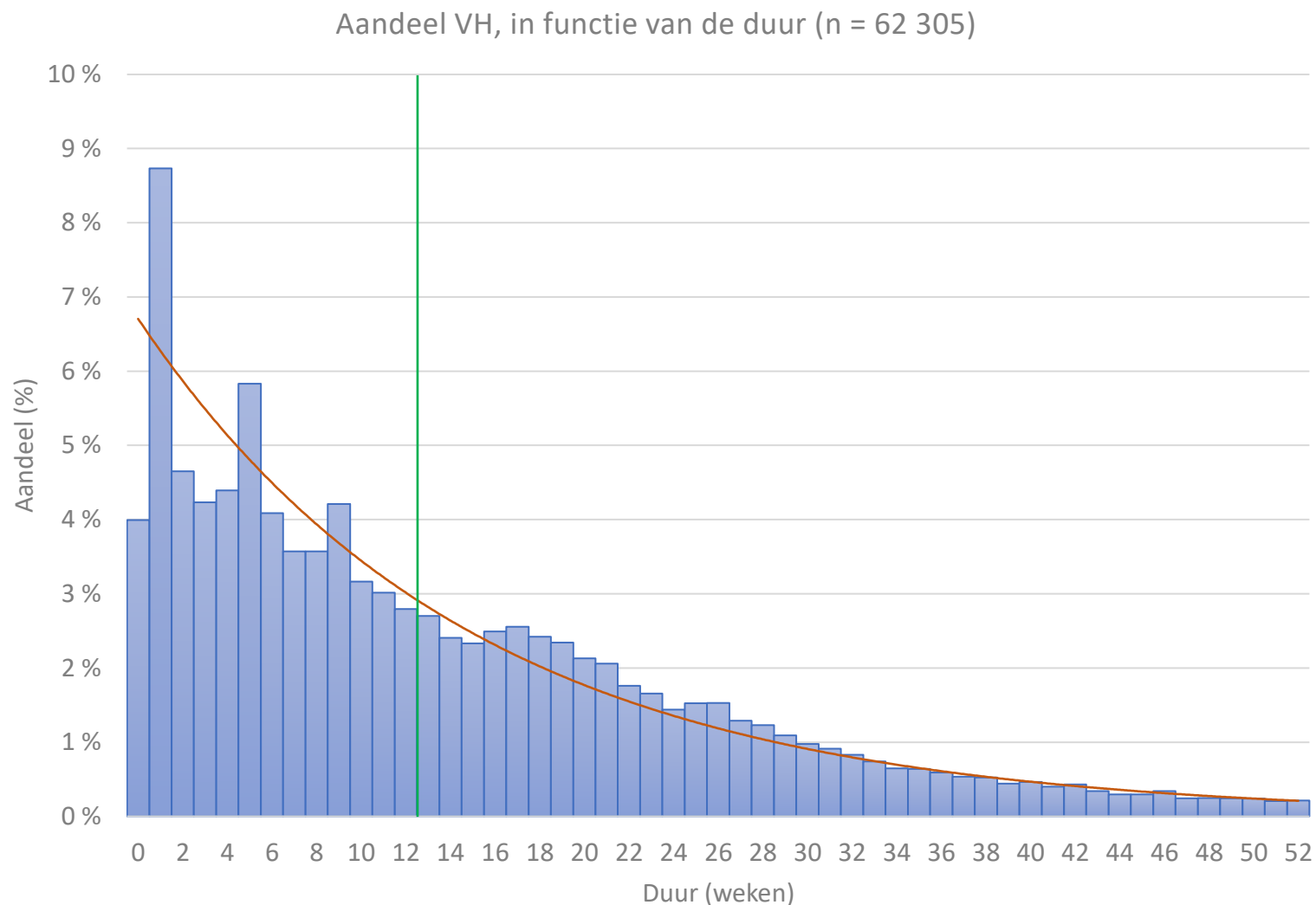
Impact op de populatie beklaagden?

- Daling aantal VH...
 - ... MAAR overgecompenseerd door de stijging van de duur
- Nettoresultaat: **stijging populatie beklaagden** binnen de gevangnissen over de onderzochte periode
(ondanks stijging aantal VH onder ET)



2. Duur VH

- Meerderheid VH (59 %) onder het gemiddelde (13,5 weken)
- 15 % van de VH in de gevangnissen duurt ≤ 14 dagen
- Bijdrage van elke groep tot populatie beklaagden?
→ Principe: beklaagde A (1 maand verblijfsduur) en beklaagde B (6 maanden) worden hier één keer geteld, terwijl B een bed langer bezet



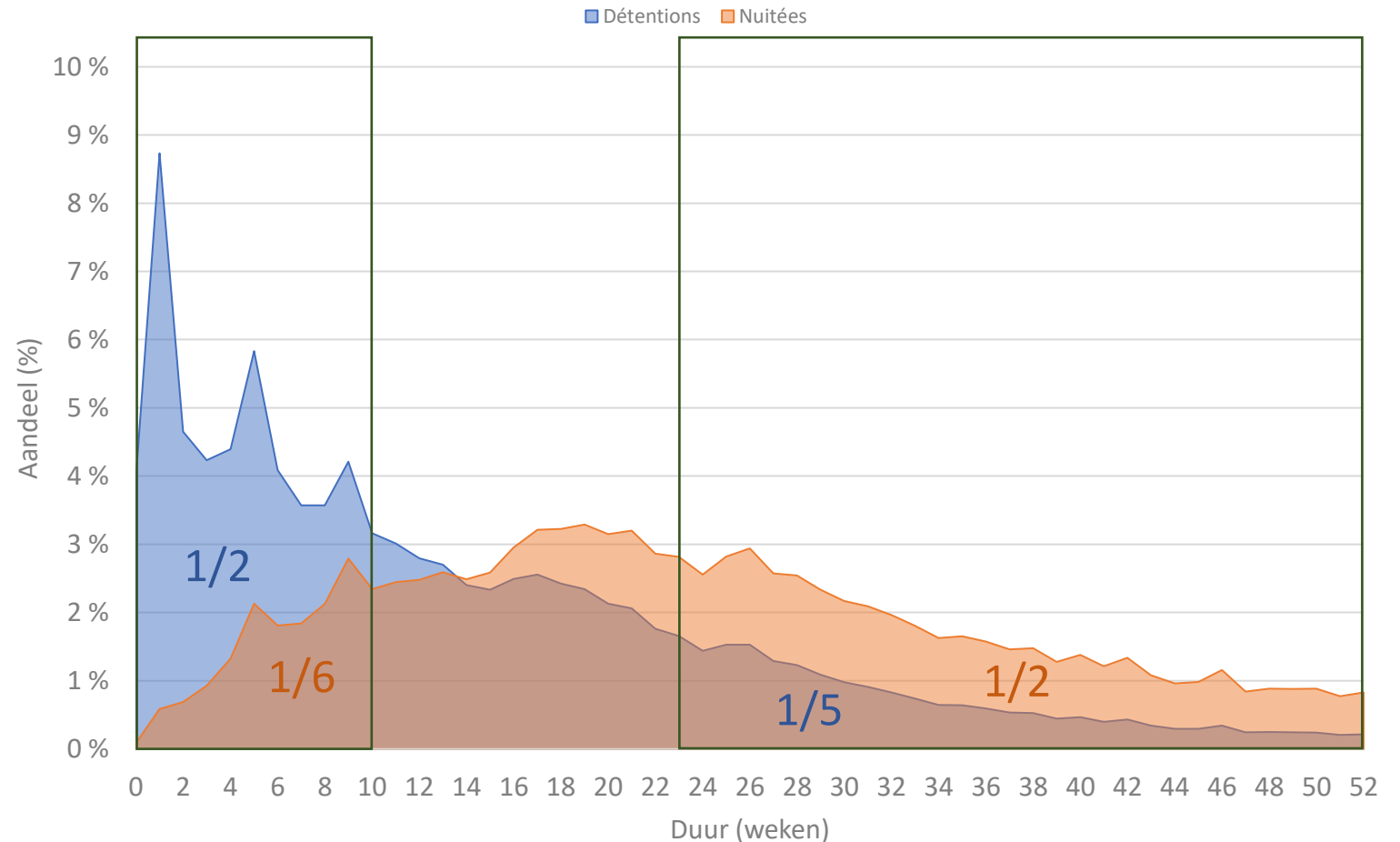
3. Bijdrage van de duur VH tot de populatie beklaagden

- Disproportie tussen aantal VH en bijdrage tot populatie beklaagden, in functie van de duur
- 50 % kortste VH duurt ≤ 10 weken, maar vertegenwoordigt 16 % van de populatie beklaagden
- 20 % langste VH duurt ≥ 23 weken, maar vertegenwoordigt 50 % van de populatie beklaagden

→ Meeste VH duren kort, maar het grootste aantal beklaagden betreffen (middel)lange VH

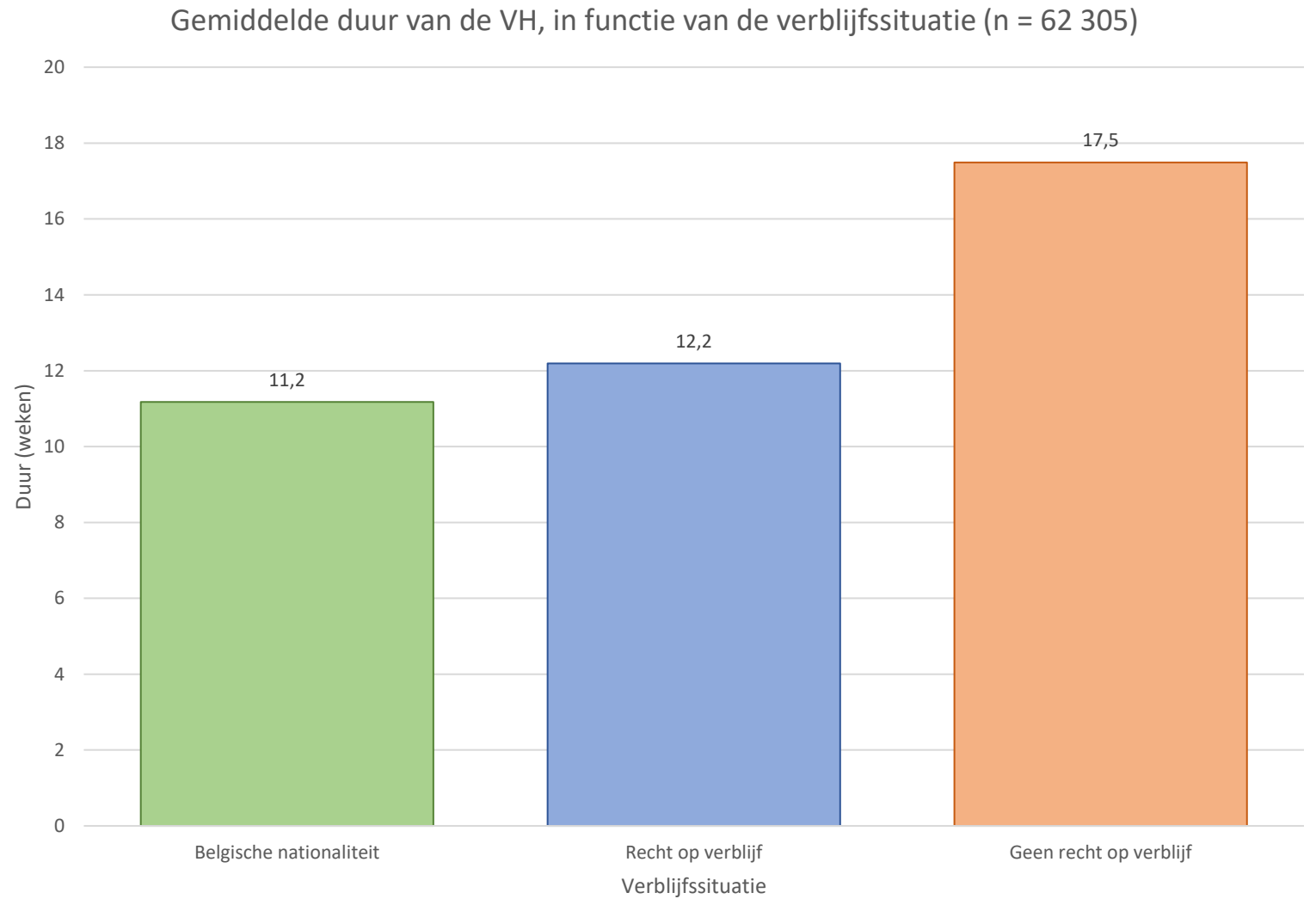
→ Duur heeft een multiplicatoreffect

Aandeel VH en bijdrage tot populatie beklaagden, in functie van de duur
(n = 62 305)



4. a. Verblijfssituatie

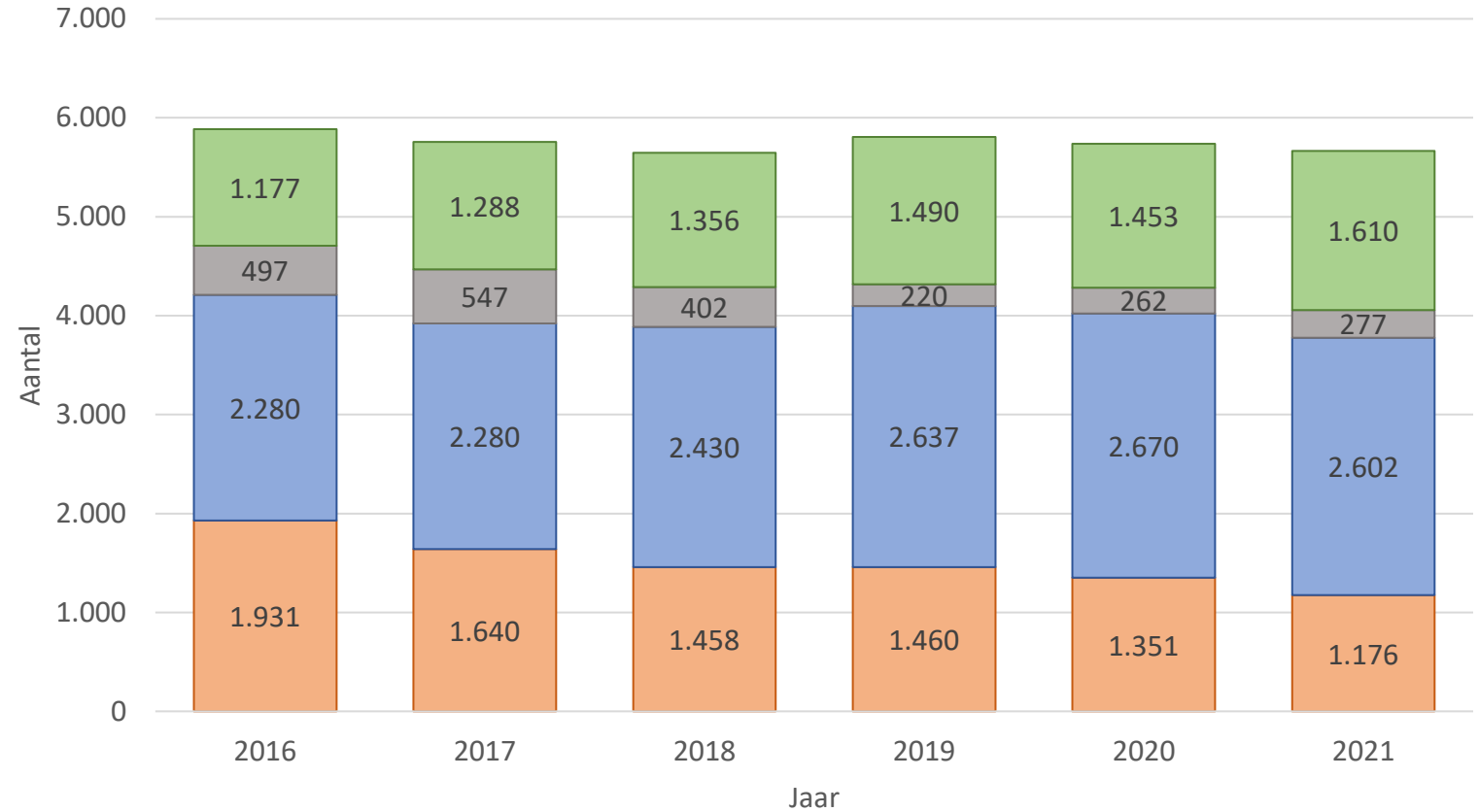
- Gedetineerden met/zonder recht op verblijf



4. b. Reden van invrijheidstelling

- Categorieën van invrijheidstellingen na afloop VH

Jaarlijkse evolutie van het aantal invrijheidstellingen van beklaagden, per categorie (n = 34 494)



- Art. 33 §1 WvH
- Voorlopige invrijheidstelling beklaagde / beschuldigde
- Invrijheidstelling onder voorwaarden
- Opheffing bevel tot aanhouding

4. b. Reden van invrijheidstelling

- Categorieën van invrijheidstellingen na afloop VH

