

Burgerlijk Onderneming

EU Scoreboard Eerste aanleg Tweede aanleg

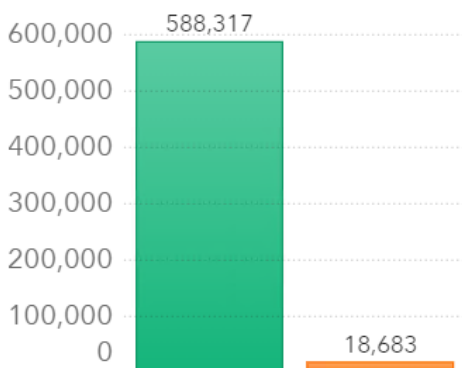
Aantal zaken m.b.t. het burgerlijke luik

	Nieuw 2022	Output 2022	Hangend 01/01/2022	Hangend 31/12/2022	Gemiddelde duurtijd output (dagen)
Eerste aanleg	588,317	586,653	508,677	488,363	183
Tweede aanleg	18,683	20,446	36,086	34,323	519

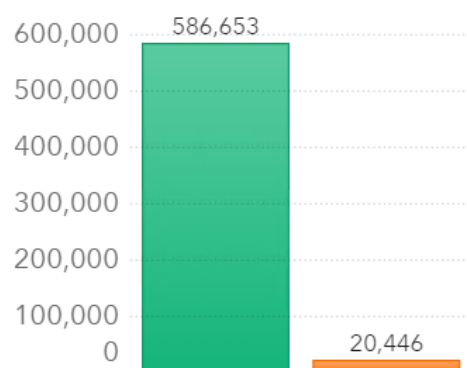


Eerste aanleg Tweede aanleg

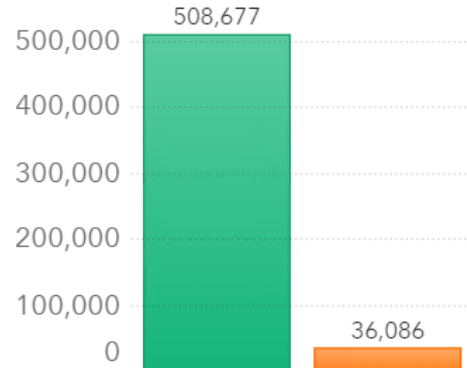
Nieuw 2022



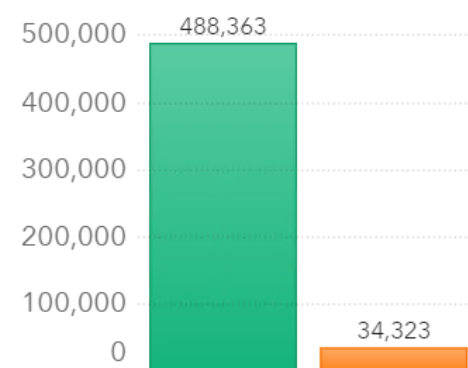
Output 2022



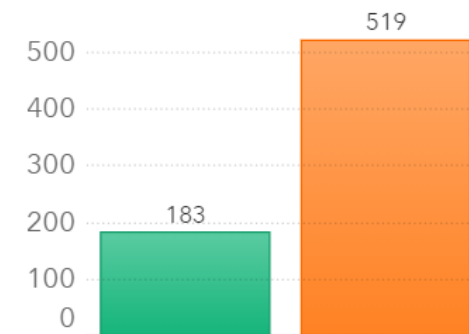
Hangend 01/01/2022



Hangend 31/12/2022



Gemiddelde duurtijd output (dagen)



Algemene opmerking :

De huidige cijfergegevens hebben een (kleine) cleaning ondergaan, maar zijn nog niet volledig betrouwbaar. De steundienst van het College blijft werken aan de datakwaliteit, zodat de betrouwbaarheid jaarlijks gestaag toeneemt.

[Klik hier](#) voor opmerkingen cijfergegevens eerste aanleg

[Klik hier](#) voor opmerkingen cijfergegevens tweede aanleg

Burgerlijk

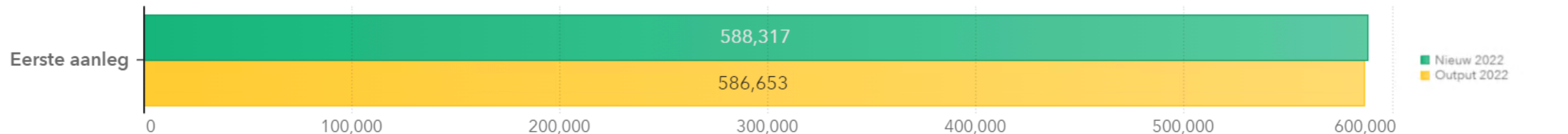
Onderneming

EU Scoreboard

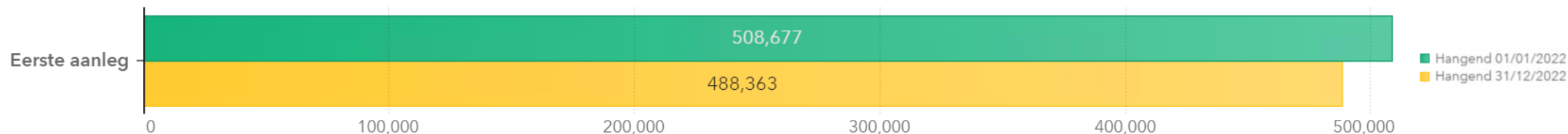
Eerste aanleg

Tweede aanleg

Nieuw vs. Output 2022



Hangend 01/01/2022 vs. Hangend 31/12/2022



Opmerkingen cijfergegevens eerste aanleg :

De volgende instanties zijn opgenomen in deze berekening: vrederecht (inclusief de beschermingsdossiers van de personen), burgerlijke en familiesectie (met uitzondering van de beroepsdossiers van het vrederecht en politierechtbank) van de rechtbank van eerste aanleg en arbeidsrechtbank.

Vrederecht: zaken (dus niet de beschermingsdossiers) die 4 jaar niet bewogen hebben (dit wilt zeggen, geen vaststelling noch akte in het repertorium van de rechter) zijn niet in beschouwing genomen bij de berekening van de hangende zaken. Voor de berekening van de gemiddelde duurtijd output zijn de weglatingen niet in rekening gebracht.

Burgerlijke en familiesectie van de rechtbank eerste aanleg: (1) In de output zijn 13976 slapende zaken geteld. Een slapende zaak komt in aanmerking om ambtshalve weggelaten te worden, maar is dat nog niet. Het gaat om zaken die niet zijn weggelaten maar die sinds meer dan drie jaar op de rol zijn ingeschreven en waarvan de debatten geen aanvang hebben genomen of die sinds meer dan drie jaar niet zijn voortgezet. Indien de zaak na drie jaar toch nog voortgezet wordt, behoort ze terug tot de hangende zaken. (2) De zaken ingeschreven vóór 1 juni 2018 met een aard van de zaak "chtscheiding" of "voorlopige maatregelen" worden geteld per familiedossier en niet per familiezaak. Alle andere zaken worden geteld per familiezaak. (3) Voor de berekening van de gemiddelde duurtijd output zijn de weglatingen en de slapende zaken niet in rekening gebracht.

Arbidsrechtbank: de cijfergegevens bevatten zowel de sociale zaken als de collectieve schuldenregelingen. Voor de berekening van de gemiddelde duurtijd output zijn de weglatingen niet in rekening gebracht.

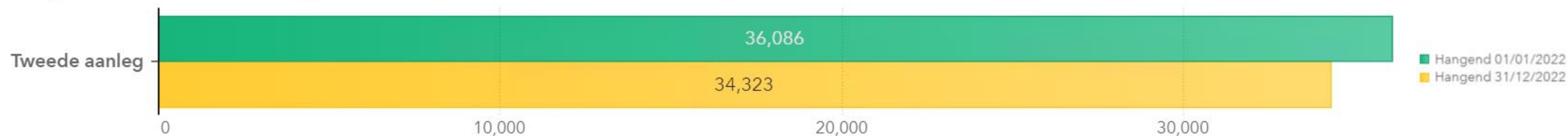
Burgerlijk Onderneming

EU Scoreboard Eerste aanleg Tweede aanleg

Nieuw vs. Output 2022



Hangend 01/01/2022 vs. Hangend 31/12/2022

**Opmerkingen cijfergegevens tweede aanleg :**

De volgende instanties zijn opgenomen in deze berekening: beroepsdossiers van het vreedegerecht en politierechtbank behandeld door de burgerlijke en familiesectie van de rechtbank van eerste aanleg, arbeidshof, burgerlijke luik van het hof van beroep (exclusief de zaken die komen van de ondernemingsrechtbank).

Beroepsdossiers van het vreedegerecht en politierechtbank behandeld door de burgerlijke en familiesectie van de rechtbank van eerste aanleg: (1) In de output zijn 477 slapende zaken geteld. Een slapende zaak komt in aanmerking om ambtshalve weggelaten te worden, maar is dat nog niet. Het gaat om zaken die niet zijn weggelaten maar die sinds meer dan drie jaar op de rol zijn ingeschreven en waarvan de debatten geen aanvang hebben genomen of die sinds meer dan drie jaar niet zijn voortgezet. Indien de zaak na drie jaar toch nog voortgezet wordt, behoort ze terug tot de hangende zaken. (2) Voor de berekening van de gemiddelde duurtijd output zijn de weglatingen en de slapende zaken niet in rekening gebracht.

Arbeidshof: Voor de berekening van de gemiddelde duurtijd output zijn de eindarresten in rekening gebracht.

Hof van beroep: Voor de berekening van de gemiddelde duurtijd output zijn de eindarresten en -beschikkingen in rekening gebracht.

Burgerlijk

Onderneming

EU Scoreboard

Eerste aanleg

Tweede aanleg

Aantal zaken m.b.t. het handelszaken

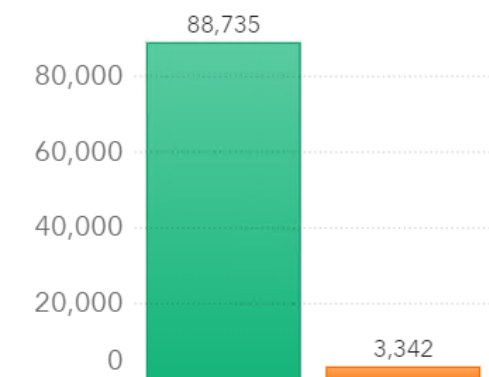
	Nieuw 2022 ▼	Output 2022	Hangend 01/01/2022	Hangend 31/12/2022	Gemiddelde duurtijd output (dagen)
Eerste aanleg	88,735	98,014	98,960	95,661	609
Tweede aanleg	3,342	3,630	7,355	7,067	649



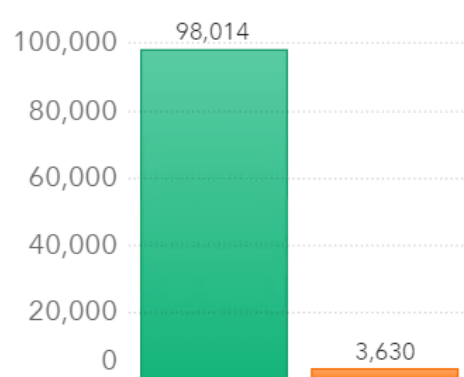
Eerste aanleg

Tweede aanleg

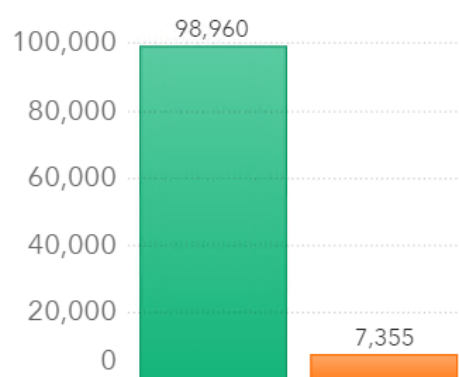
Nieuw 2022



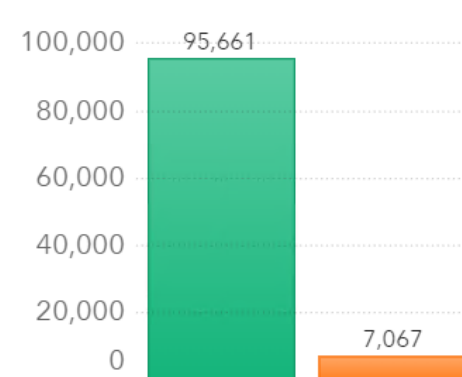
Output 2022



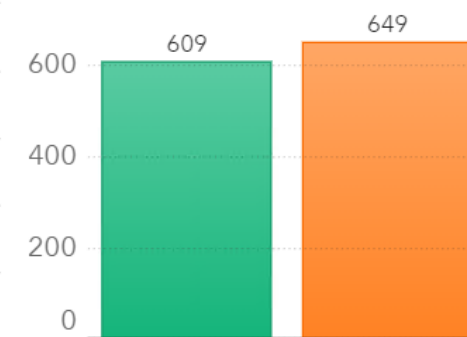
Hangend 01/01/2022



Hangend 31/12/2022



Gemiddelde duurtijd output (dagen)

**Algemene opmerking :**

De huidige cijfergegevens hebben een (kleine) cleaning ondergaan, maar zijn nog niet volledig betrouwbaar. De steundienst van het College blijft werken aan de datakwaliteit, zodat de betrouwbaarheid jaarlijks gestaag toeneemt.

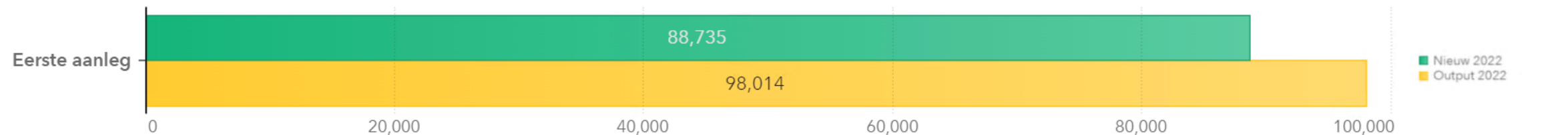
[Klik hier](#) voor opmerkingen cijfergegevens eerste aanleg

[Klik hier](#) voor opmerkingen cijfergegevens tweede aanleg

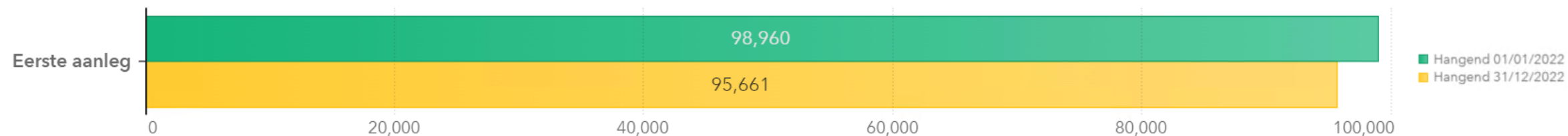
Burgerlijk Onderneming

EU Scoreboard Eerste aanleg Tweede aanleg

Nieuw vs. Output 2022



Hangend 01/01/2022 vs. Hangend 31/12/2022



Opmerkingen cijfergegevens eerste aanleg :

De verschillende zaken die voorkomen in de ondernemingsrechtbanken (geschillen alsook insolventieprocedures) én die geregistreerd zijn in de IT-applicatie van de griffies (genaamd EEOU) komen tot uiting in deze cijfers. Er zijn zaken die enkel geregistreerd zijn in de IT-applicatie RegSol (in werking sinds midden 2017) in het kader van faillissementsprocedures, bijvoorbeeld tussen curator en Rechter-Commissaris. Deze zaken die enkel geregistreerd zijn in RegSol, zijn niet meegeteld in deze cijfers. Daarenboven zijn de zaken behandeld in de kamer ondernemingen in moeilijkheden (KOIM) evenmin opgenomen in deze cijfers. Dit omdat de registratiewijzen te verschillend zijn in de verschillende rechtbanken.

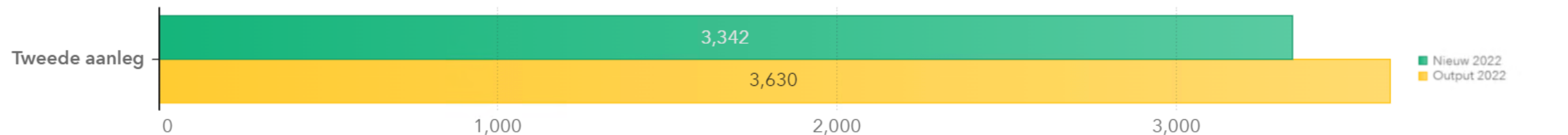
Alle zaken die 4 jaar niet bewogen hebben (dit wilt zeggen, geen vaststelling noch akte in het repertorium van de rechter) zijn niet in beschouwing genomen bij de berekening van de hangende zaken.

Voor de berekening van de duurtijd output zijn de weglatingen niet in rekening gebracht. De gemiddelde duurtijd output wordt voornamelijk door de insolventieprocedures naar boven getrokken. Het lijkt dan ook niet onbelangrijk om te vermelden dat de mediane duurtijd output 75 dagen bedraagt in 2022.

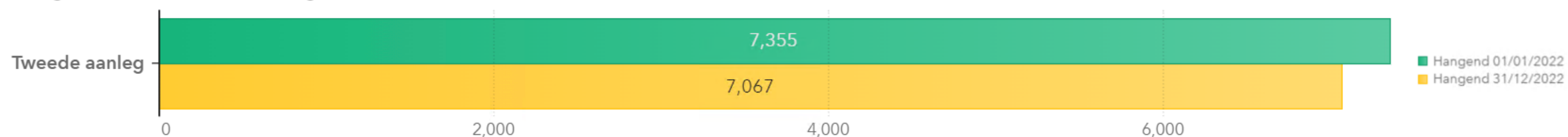
Burgerlijk Onderneming

EU Scoreboard Eerste aanleg Tweede aanleg

Nieuw vs. Output 2022



Hangend 01/01/2022 vs. Hangend 31/12/2022

**Opmerkingen cijfergegevens tweede aanleg :**

De cijfers omvatten de zaken komend van de ondernemingsrechtbanken die behandeld zijn in het hof van beroep.

Voor de berekening van de gemiddelde duurtijd output zijn de eindarresten en -beschikkingen in rekening gebracht.